

ARMOIRE FROIDE A GRILLES HORIZON



Photo non contractuelle



ÉLABORÉ ET
FABRIQUÉ EN
FRANCE



PRODUIT
ÉCOLOGIQUEMENT
RESPONSABLE

- ✓ L'armoire Horizon est une armoire positive ou négative à grilles
- ✓ Sa capacité varie entre 600L et 1400L
- ✓ Elle peut contenir des grilles GN2/1 ou 400x600
- ✓ Plusieurs fluides sont disponibles dont le R455A et le R290 (autres fluides sur demande)

CONSTRUCTION

Acier inoxydable ou tôle blanche sur toutes les parois intérieures et extérieures (compris arrière, dessus, dessous)

Angles intérieurs arrondis

Suppression du pont thermique par profilé PVC

Crémaillères intérieures démontables sans outil au pas de 35 mm – Glissières inox

Armoire non démontable

ISOLATION

Isolation 70mm

Panneaux injectés par mousse de polyuréthane sans CFC à 42 Kg/m³

Densité flux thermique 17 W/m² pour une température +1°C intérieur +43°C extérieur

Valeur K isolation : 0.32 W/m²

PORTE

Ferrage droit ou gauche à préciser à la commande

Fermeture à clé sur modèle porte inox uniquement

Joint démontable sans outil

Poignée non débordante

EQUIPEMENT FRIGORIFIQUE

Avec ou sans groupe

Fluide R455A et R290 (autres fluides sur demande)

Version sans groupe : fourniture de l'évaporateur, de la régulation et du détendeur

Fonctionnement ambiant jusqu'à +43°C

REGULATION

Electronique avec gestion automatique des dégivrages

Affichage digital de la température

Marche-arrêt avec voyant de mise sous tension

Voyants de contrôle dégivrage-groupe-ventilateur d'évaporateur

Alarme visuelle et sonore de la température haute et basse programmable

Eclairage intérieur

EVAPORATEUR

Ventilé

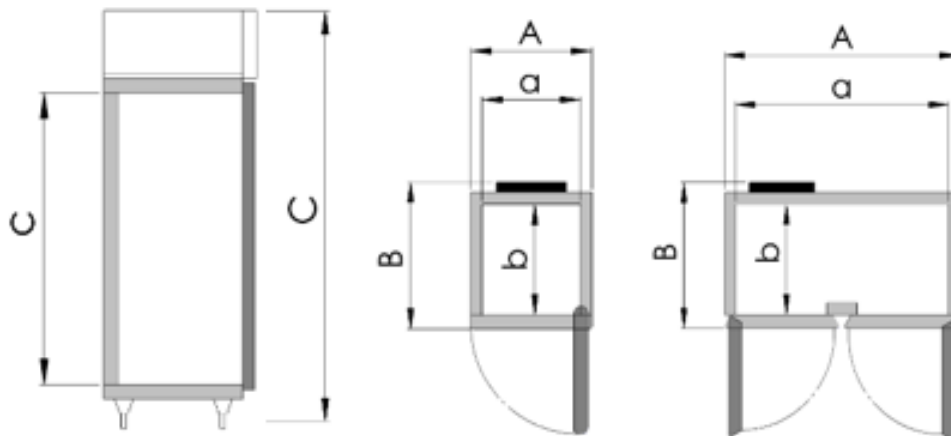
Batterie traitée sur modèle positif

Dégivrage automatique (par gaz chaud au R290)

Ré-évaporation des eaux par résistance thermo-régulée dans un bac situé à l'arrière de l'appareil (par gaz chaud au R290)

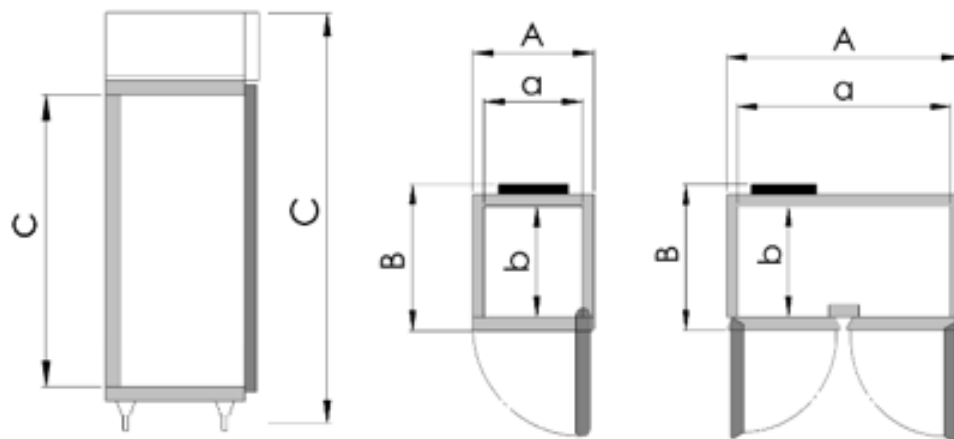
TENSION

MONO 230V+T/50Hz



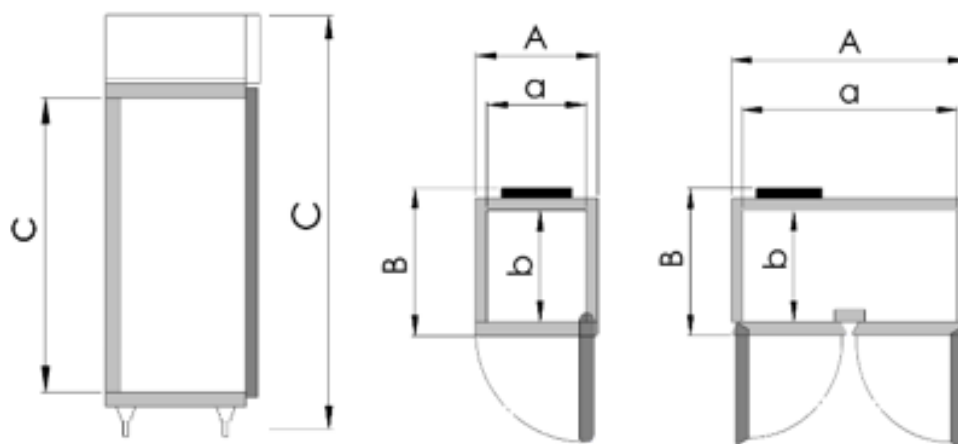
ARMOIRE FROIDE POSITIVE A GRILLE HORIZON GN2/1 - BLANCHE

Références	Dim. ext. montée (mm)			Puissance frigorifique (W)	Puissance électrique absorbée (W)	Fluide	Groupe	Niveaux utiles	Dotation grilles	
	A	B	C							
1 PORTE	BHOR600+R7	706	850	2060	611	331	R455A	avec	35	3
	BHOR600+SGR7	706	850	2060	611	331	R455A	sans	35	3
	BHOR600+R2	706	850	2100	499	340	R290	avec	35	3
2 PORTILLONS	BHOR602+R7	706	850	2060	611	331	R455A	avec	30	3
	BHOR602+SGR7	706	850	2060	611	331	R455A	sans	30	3
	BHOR602+R2	706	850	2100	699	340	R290	avec	30	3
2 PORTES	BHOR1200+R7	1450	850	2070	816	432	R455A	avec	70	6
	BHOR1200+SGR7	1450	850	2070	816	432	R455A	sans	70	6
	BHOR1200+R2	1450	850	2100	699	340	R290	avec	70	6
4 PORTILLONS	BHOR1204+R7	1450	850	2070	816	432	R455A	avec	60	6
	BHOR1204+SGR7	1450	850	2070	816	432	R455A	sans	60	6
	BHOR1204+R2	1450	850	2100	699	340	R290	avec	60	6



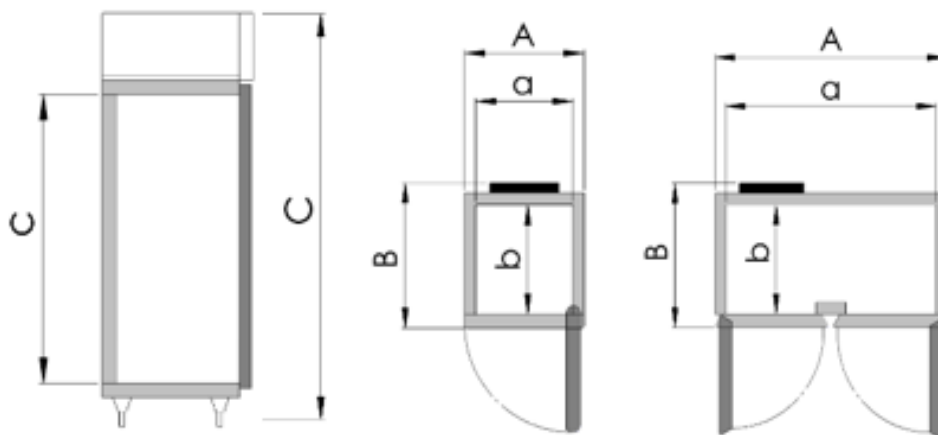
ARMOIRE FROIDE POSITIVE A GRILLE HORIZON GN2/1 - INOX

Références	Dim. ext. montée (mm)			Puissance frigorifique (W)	Puissance électrique absorbée (W)	Fluide	Groupe	Niveaux utiles	Dotation grilles	
	A	B	C							
1 PORTE	HOR600+R7	706	850	2060	611	331	R455A	avec	35	3
	HOR600+SGR7	706	850	2060	611	331	R455A	sans	35	3
	HOR600+R2	706	850	2100	699	340	R290	avec	35	3
2 PORTES	HOR1200+R7	1450	850	2070	816	432	R455A	avec	70	6
	HOR1200+SGR7	1450	850	2070	816	432	R455A	sans	70	6
	HOR1200+R2	1450	850	2100	699	340	R290	avec	70	6



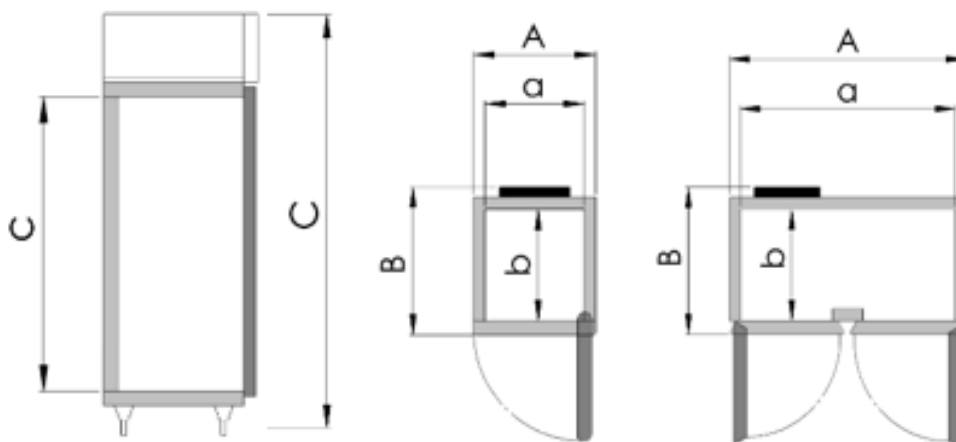
ARMOIRE FROIDE NEGATIVE A GRILLE HORIZON GN2/1 - BLANCHE

Références	Dim. ext. montée (mm)			Puissance frigorifique (W)	Puissance électrique absorbée (W)	Fluide	Groupe	Niveaux utiles	Dotation grilles	
	A	B	C							
1 PORTE	BHOR600-R7	706	850	2060	472	410	R455A	avec	35	3
	BHOR600-SGR7	706	850	2060	472	410	R455A	sans	35	3
	BHOR600-R2	706	850	2100	567	408	R290	avec	35	3
2 PORTILLONS	BHOR602-R7	706	850	2060	472	410	R455A	avec	30	3
	BHOR602-SGR7	706	850	2060	472	410	R455A	sans	30	3
	BHOR602-R2	706	850	2100	567	408	R290	avec	30	3
2 PORTES	BHOR1200-R7	1450	850	2080	672	624	R455A	avec	70	6
	BHOR1200-SGR7	1450	850	2080	672	624	R455A	sans	70	6
	BHOR1200-R2	1450	850	2100	567	408	R290	avec	70	6
4 PORTILLONS	BHOR1204-R7	1450	850	2080	672	624	R455A	avec	60	6
	BHOR1204-SGR7	1450	850	2080	672	624	R455A	sans	60	6
	BHOR1204-R2	1450	850	2100	564	408	R290	avec	60	6



ARMOIRE FROIDE NEGATIVE A GRILLE HORIZON GN2/1 - INOX

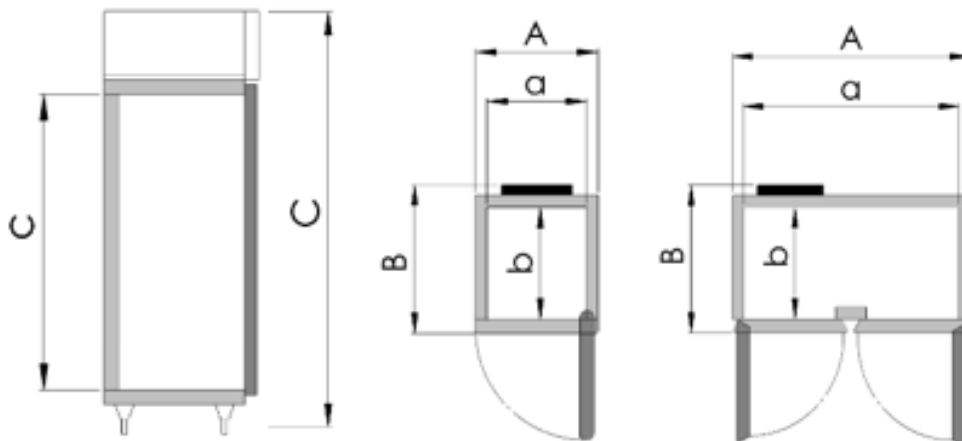
	Références	Dim. ext. montée (mm)			Puissance frigorifique (W)	Puissance électrique absorbée (W)	Fluide	Groupe	Niveaux utiles	Dotation grilles
		A	B	C						
1 PORTE	HOR600-R7	706	850	2060	472	410	R455A	avec	35	3
	HOR600-SGR7	706	850	2060	472	410	R455A	sans	35	3
	HOR600-R2	706	850	2100	567	408	R290	avec	35	3
2 PORTES	HOR1200-R7	1450	850	2080	672	624	R455A	avec	70	6
	HOR1200-SGR7	1450	850	2080	672	624	R455A	sans	70	6
	HOR1200-R2	1450	850	2100	567	408	R290	avec	70	6



ARMOIRE FROIDE POSITIVE A GRILLE HORIZON 400x600 - BLANCHE

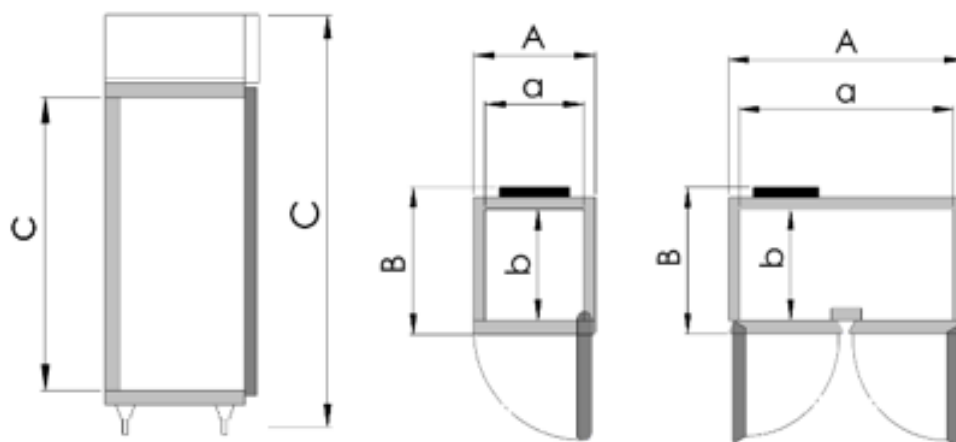
Références	Dim. ext. montée (mm)			Puissance frigorifique (W)	Puissance électrique absorbée (W)	Fluide	Groupe	Niveaux utiles	Dotation grilles
	A	B	C						

1 PORTE	BHOREN600+R7	706	850	2060	611	331	R455A	avec	35	3
	BHOREN600+SGR7	706	850	2060	611	331	R455A	sans	35	3
	BHOREN600+R2	706	850	2100	699	340	R290	avec	35	3
2 PORTILLONS	BHOREN602+R7	706	850	2060	611	331	R455A	avec	30	3
	BHOREN602+SGR7	706	850	2060	611	331	R455A	sans	30	3
	BHOREN602+R2	706	850	2100	699	340	R290	avec	30	3
2 PORTES	BHOREN1200+R7	1450	850	2070	816	432	R455A	avec	70	6
	BHOREN1200+SGR7	1450	850	2070	816	432	R455A	sans	70	6
	BHOREN1200+R2	1450	850	2100	699	340	R290	avec	70	6
4 PORTILLONS	BHOREN1204+R7	1450	850	2070	816	432	R455A	avec	60	6
	BHOREN1204+SGR7	1450	850	2070	816	432	R455A	sans	60	6
	BHOREN1204+R2	1450	850	2100	699	340	R290	avec	60	6



ARMOIRE FROIDE POSITIVE A GRILLE HORIZON 400x600 - INOX

	Références	Dim. ext. montée (mm)			Puissance frigorifique (W)	Puissance électrique absorbée (W)	Fluide	Groupe	Niveaux utiles	Dotation grilles
		A	B	C						
1 PORTE	HOREN600+R7	706	850	2060	611	331	R455A	avec	35	3
	HOREN600+SGR7	706	850	2060	611	331	R455A	sans	35	3
	HOREN600+R2	706	850	2100	699	340	R290	avec	35	3
2 PORTES	HOREN1200+R7	1450	850	2070	816	432	R455A	avec	70	6
	HOREN1200+SGR7	1450	850	2070	816	432	R455A	sans	70	6
	HOREN1200+R2	1450	850	2100	699	340	R290	avec	70	6



ARMOIRE FROIDE NEGATIVE A GRILLE HORIZON 400x600 - BLANCHE

Références	Dim. ext. montée (mm)			Puissance frigorifique (W)	Puissance électrique absorbée (W)	Fluide	Groupe	Niveaux utiles	Dotation grilles	
	A	B	C							
1 PORTE	BHOREN600-R7	706	850	2060	472	410	R455A	avec	35	3
	BHOREN600-SGR7	706	850	2060	472	410	R455A	sans	35	3
	BHOREN600-R2	706	850	2100	567	408	R290	avec	35	3
2 PORTILLONS	BHOREN602-R7	706	850	2060	472	410	R455A	avec	30	3
	BHOREN602-SGR7	706	850	2060	472	410	R455A	sans	30	3
	BHOREN602-R2	706	850	2100	567	408	R290	avec	30	3
2 PORTES	BHOREN1200-R7	1450	850	2080	672	624	R455A	avec	70	6
	BHOREN1200-SGR7	1450	850	2080	672	624	R455A	sans	70	6
	BHOREN1200-R2	1450	850	2100	567	408	R290	avec	70	6
4 PORTILLONS	BHOREN1204-R7	1450	850	2080	672	624	R455A	avec	60	6
	BHOREN1204-SGR7	1450	850	2080	672	624	R455A	sans	60	6
	BHOREN1204-R2	1450	850	2100	567	408	R290	avec	60	6

ARMOIRE FROIDE NEGATIVE A GRILLE HORIZON 400x600 - INOX

Références	Dim. ext. montée (mm)			Puissance frigorifique (W)	Puissance électrique absorbée (W)	Fluide	Groupe	Niveaux utiles	Dotation grilles	
	A	B	C							
1 PORTE	HOREN600-R7	706	850	2060	472	410	R455A	avec	35	3
	HOREN600-SGR7	706	850	2060	472	410	R455A	sans	35	3
	HOREN600-R2	706	850	2100	567	408	R290	avec	35	3
2 PORTES	HOREN1200-R7	1450	850	2080	672	624	R455A	avec	70	6
	HOREN1200-SGR7	1450	850	2080	672	624	R455A	sans	70	6
	HOREN1200-R2	1450	850	2100	567	408	R290	avec	70	6

OPTIONS	REFERENCE
Loqueteau à clé pour porte PVTHPOSMOR	030363
Paire de pieds Inox réglables – Hauteur mini 150mm / Hauteur maxi 170mm – Non montée	KITPINOX
Porte blanche vitrée – pour armoire positive (H1390xL310mm)	PVH601B
Porte Inox thermopane entièrement vitrée	PVTHPOSHOR
Porte inox vitrée – pour armoire positive (H1390xL310mm)	PVH601I
Portillon blanc vitré – pour armoire positive (H570xL310mm)	PVH602B
Prise USB	PRISEUSB
2 roulettes pivotantes sur platine – Ø 100mm – 1 sans frein/1 avec frein Hauteur maxi 125mm	KITRP100
4 roulettes pivotants – diamètre 50mm – double galets – 2 avec frein – 2 sans frein Hauteur maxi 70mm	KIT4RP50
ACCESSOIRES	REFERENCE
Fermeture à clé – pour porte vitrée	FCC
Fermeture à clé – pour portillon – loqueteau à clé	FCLOQ
Grille inox – 400x600	CLIREST
Grille inox – GN1/1 – 325x530mm	CLIGA11
Grille inox – GN2/1 – 650x530mm	CLIGA21
Paire de glissières inox	PGLISSINOX597